

今だからこそ
ネットで手軽に注文・宅配を利用しよう



JPNC ショップ 操作手順書

2020. 05. 27 作成 Vol. 2

1. お買い物を始める前に

1) 準備するもの


- ・インターネットが使用できる、パソコン、タブレット、スマホ、携帯電話
- ・准看協のアカウントとパスワード
※分からない方は、准看協事務局（office@junkankyo.com）にお問合せください。
- ・JPNC ショップ会員登録に必要な個人情報（氏名、メールアドレス、設定するパスワード等）
※准看協会員登録とは別に、JPNC ショップの会員登録が必要になります。

2. ログイン

1) 准看協会員専用ページにログインします。

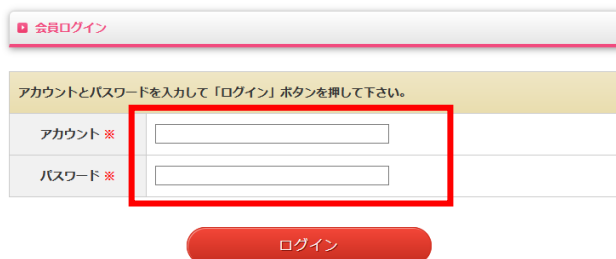
http://www.junkankyo.com/member_Login.php を検索（又はクリック）。

もしくは、右記 QR を読み込んでください。



准看協会員専用ページ QR コード

2) 准看協会員ログイン画面を開いたら、アカウントとパスワードを入力します。



3) ログイン後、会員メニューの JPNC ショップをクリックします。



4) JPNC ショップ画面の下記画像の部分をクリックします。



- ▼JPNCショップとは？
ネット環境下にあるパソコンやスマートフォン等を使って、画面上でお買い物ができるシステムです。准看協会員限定の『クロスドマーケット』になります。
- ▼誰が利用できる？
准看協の各種会員（正会員・賛助会員個人・賛助会員団体・学生会員）の皆さんはご利用いただけます（当年度会費を納めている方に限ります）。
- ▼どんな商品があるの？

5) JPNC ショップのトップページが開きますので、お買い物の前に会員登録をお済ませください。



パソコン画面



スマホ画面

3. JPNC ショップ会員のご登録

1) JPNC ショップのトップ画面上にある、『新規会員登録』をクリックします。



パソコン画面



スマホ画面

スマホ画面右上の三を押すと、下のメニューバーがでます。



2) 画面に沿って、個人情報を入力したら『同意する』をクリックします。

新規会員登録

お名前 必須

お名前(フリガナ) 必須

メールアドレス 必須

確認のためもう一度入力してください

パスワード 必須

確認のためもう一度入力してください

[利用規約に同意していただきます](#)

パソコン画面

FLOW

新規会員登録

お名前 必須

お名前(フリガナ) 必須

メールアドレス 必須

確認のためもう一度入力してください

パスワード 必須

確認のためもう一度入力してください

[利用規約に同意していただきます](#)

スマホ画面

3) 入力した内容が間違っていないか確認をし、『会員登録をする』をクリックしてください。

新規会員登録確認

下記の内容で送信してもよろしいでしょうか？
よろしければ、一番下の「会員登録をする」ボタンをクリックしてください。

| | |
|----------------|----------------|
| お名前 | 准看 花子 |
| お名前(フリガナ) | ジュンカンハナコ |
| メールアドレス |@......jp |
| パスワード | ***** |
| 会員登録をする | |
| 戻る | |

<重要>

JPNC ショップ内でのお買い物の際に必要となります。
必ず保管してください（変更不可）

4) JPNC ショップ会員登録の入力が終わりました。

下記画面になったことを確認してください。

新規会員登録（完了）

会員登録ありがとうございます

現在仮会員の状態です。
ご入力いただいたメールアドレス宛てに、ご連絡が届いておりますので、
本会員登録になった上でお買い物をお楽しみください。
今後ともご愛顧賜りますようお願い申し上げます。

5) JPNC ショップから自動配信されるメール受信を確認し、本文中のURLをクリックしてください。

[JPNCショップ] 会員登録のご確認



JPNCショップ <dev@techlico.co.jp>

※本メールは自動配信メールです。
等幅フォント(MSゴシック12ポイント、Osaka-等幅など)で
最適にご覧になれます。

※本メールは、
JPNCショップより会員登録を希望された方へ
お送りしています。
もしお心当たりが無い場合はこのままこのメールを破棄していただ
ければ会員登録はなされません。
またその旨 dev@techlico.co.jp まで
ご連絡いただければ幸いです。

准看花子様

JPNCショップでございます。

この度は会員登録依頼をいただきまして、有り難うございます。

現在は仮登録の状態です。

~~~~~  
本会員登録を完了するには下記 URL にアクセスしてください。  
※入力されたお客様の情報は SSL 暗号化通信により保護されます。

<https://member.flowshop.co.jp/entry/activate/BaxNa1gh14i6de3WvxAgfKN58RZnhbLQ>

URL をクリック

上記 URL にて本会員登録が完了いたしましたら改めてご登録内容ご確認  
メールをお送り致します。

6) 会員登録完了のメール受信が確認できたら、JPNCショップ会員登録完了となります。

## [JPNCショップ] 会員登録が完了しました



JPNCショップ <dev@techlico.co.jp>

※本メールは自動配信メールです。

等幅フォント(MS ゴシック 12ポイント、Osaka-等幅など)で

最適にご覧になれます。

※本メールは、

JPNCショップより会員登録を希望された方にお送りしています。

もしお心当たりが無い場合は、

その旨 [dev@techlico.co.jp](mailto:dev@techlico.co.jp) まで

ご連絡いただければ幸いです。

准看花子様

JPNCショップでございます。

この度は会員登録依頼をいただきましてまことに有り難うございます。

本会員登録が完了いたしました。

ショッピングをお楽しみくださいませ。

今後ともどうぞJPNCショップをよろしくお願い申し上げます。

## 4. JPNC ショップでお買い物

1) JPNC ショップ画面の上にある『ログイン』をクリックします。



パソコン画面

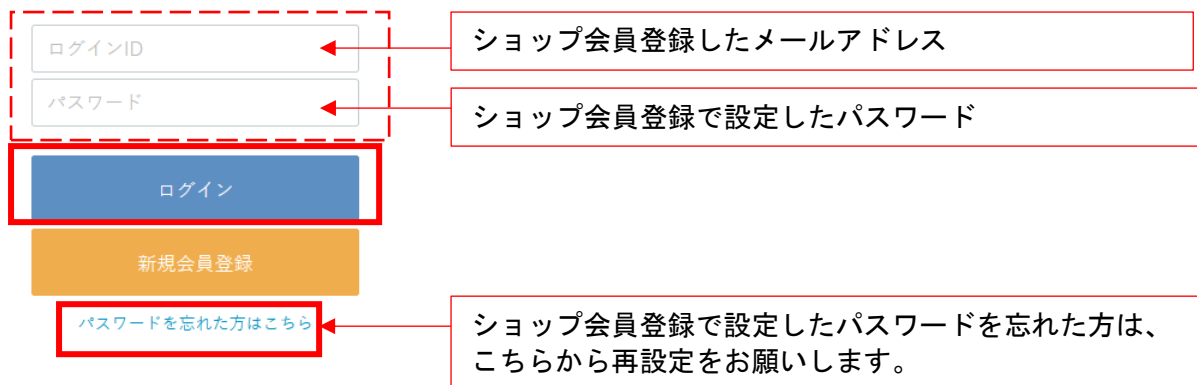


スマホ画面

スマホ画面右上の三を押すと、下のメニューバーがでます。



2) ID と PW を入力してログインボタンをクリックします。



3) JPNC ショップのトップ画面になりますので、お買い物をお楽しみください。



パソコン画面



スマホ画面

## 5. お支払い

1) 画面の上にあるカートマークをクリックし、下に表示される『カートへ進む』をクリックします。



パソコン画面



スマホ画面

2) ショッピングカード画面で購入商品を確認したら、『レジに進む』をクリックします。



3) 商品のお届け先情報を入力し、『クレジットカード決済へ』をクリックします。

お届け先情報

お客様情報引用

送料 \*選択してください

合計 ¥3,186 税込

クレジットカード決済へ

お名前 姓 名

お名前(フリガナ) セイメイ

住所 〒 郵便番号

郵便番号から自動入力

都道府県を選択

市区町村名 (例：千代田区神田(神保町))


番地・ビル名 (例：1-3-5)

電話番号

4) 画面に従って、クレジットカード情報入力し決済をお済ませください。

5) 商品注文完了です。※自動配信されるメール受信を必ずご確認ください（商品到着まで保管すること）。

### お問合せ先

| 項目                                                                                                                               | 連絡先                                                                                                                                                                                                         |
|----------------------------------------------------------------------------------------------------------------------------------|-------------------------------------------------------------------------------------------------------------------------------------------------------------------------------------------------------------|
| <p>准看協会会員ログイン</p> <p>アカウントとパスワードが分からない</p>                                                                                       | <p>准看協事務局</p> <p>E-mail office@junkankyo.com</p>                                                                                                                                                            |
| <p>JPNC ショップ</p> <ul style="list-style-type: none"> <li>・会員登録が分からない</li> <li>・商品配送状況が知りたい</li> <li>・商品入荷時期について知りたい など</li> </ul> | <p>JPNC ショップ窓口</p> <p>右記 URL をクリック⇒ <a href="https://form.run/@jpsc">https://form.run/@jpsc</a></p> <p>下記の QR コード読取</p>  |

# 動画での操作方法等のご紹介

会員登録及び商品の注文方法の説明を動画で確認いただけます。

トップ画面にある「ご利用ガイド」をクリックしてください。



パソコン画面



スマホ画面

スマホ画面右上の三を押すと、下のメニューバーがでます。



ご覧になりたい動画の再生ボタンを押してご覧ください。

## 【ご利用登録】

買物をするときに、利用登録（会員登録）をしていただくと、便利に買い物が可能になります。



## 【商品の注文方法】

